

جدول قيادة للإنترنت

متابعة أهم مؤشرات سوق الإنترنت في تونس

- نوفمبر 2013 -

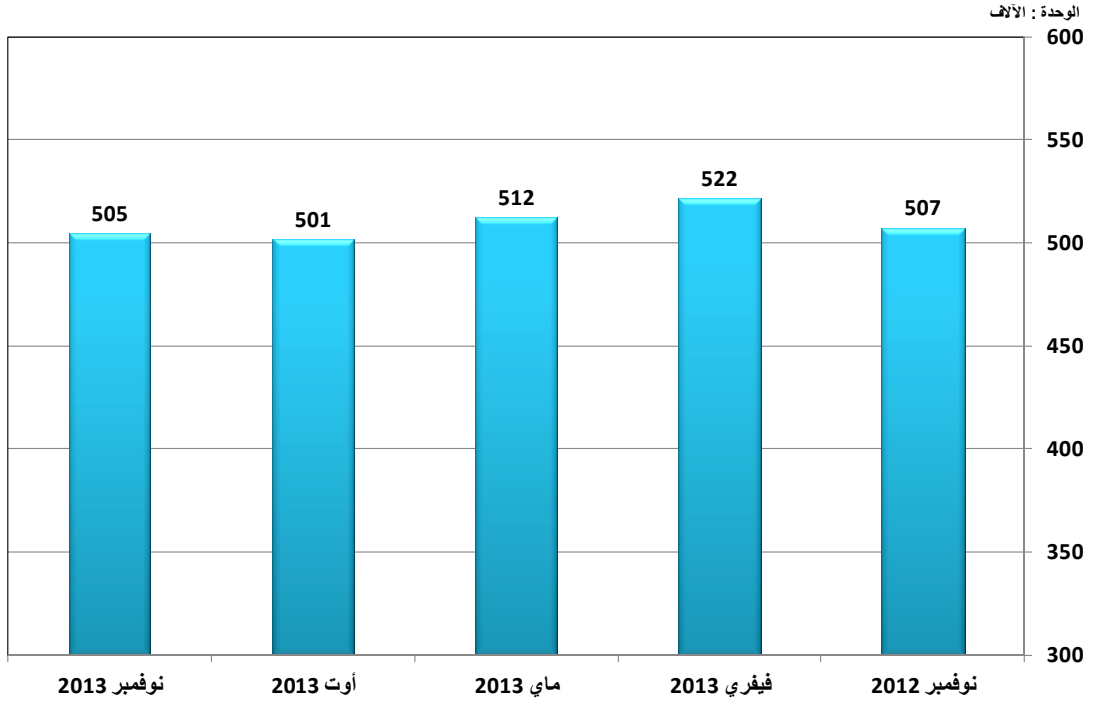


الفهرس

1. الخطوط الرقمية اللا متوازية (ADSL).....2
2. الجيل الثالث (3G).....3

1. الخطوط الرقمية الالامتوازية (ADSL)

1.1. عدد الإشتراكات



2.1. التطور

الشهر	نوفمبر 2012	فيفري 2013	ماي 2013	أوت 2013	نوفمبر 2013
عدد الإشتراكات	507 074	521 524	512 274	501 356	504 509
التطور الفصلى الصافى	-4 339	14 450	-9 250	-10 918	3 153
نسبة التطور	-%0,8	%2,8	-%1,8	-%2,1	%0,6

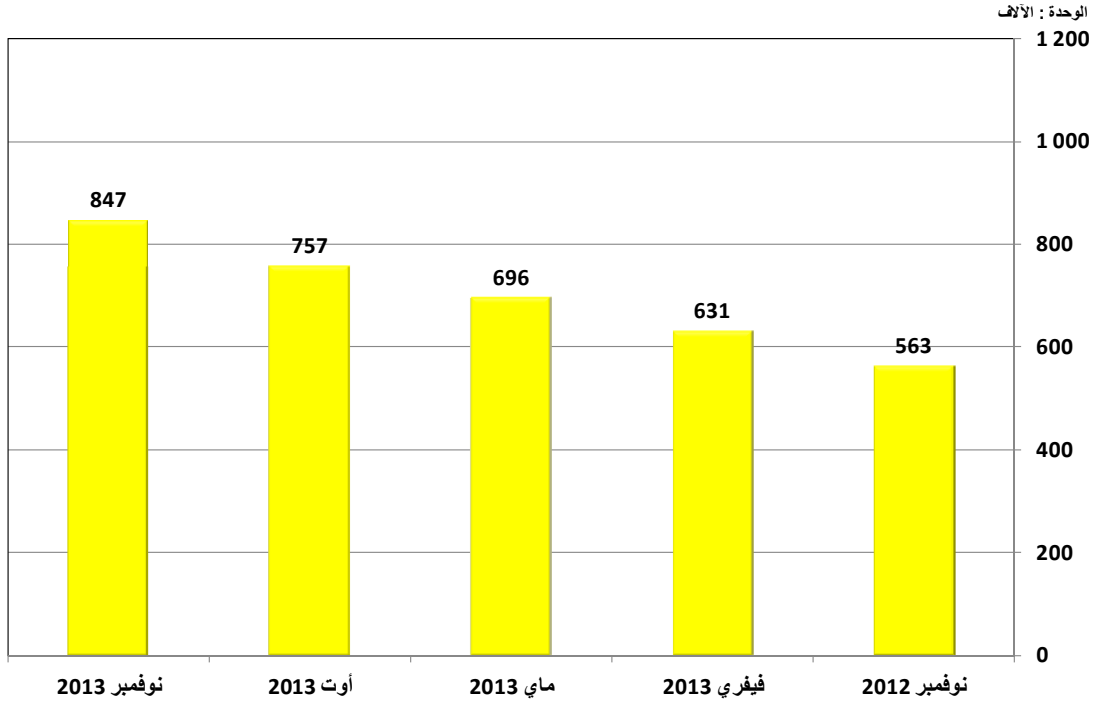
2. الجيل الثالث (3G)

1.2. الوضعية في موفى نوفمبر 2013

إتصالات تونس	تونيزيانا	أورونج تونس	الجملة
294 698	118 639	433 497	846 834

عدد الإشتراكات

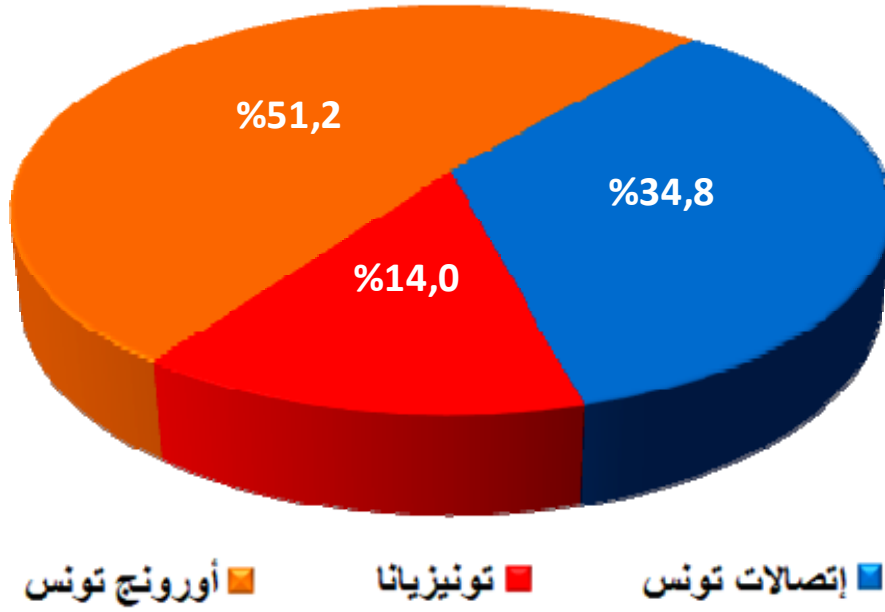
2.2. عدد الإشتراكات



3.2. التطور

نوفمبر 2013	أوت 2013	ماي 2013	فيفري 2013	نوفمبر 2012	الشهر
846 834	757 150	696 159	630 504	563 112	عدد الإشتراكات
89 684	60 991	65 655	67 392	82 714	التطور الفصلى الصافى
%11,8	%8,8	%10,4	%12,0	%17,2	نسبة التطور

4.2. حصة كل مشغل في موفى نوفمبر 2013



5.2. التطور

الشهر	نوفمبر 2012	فيفري 2013	ماي 2013	أوت 2013	نوفمبر 2013
إتصالات تونس	29,2%	33,1%	34,3%	34,3%	34,8%
تونيزيانا	3,6%	7,7%	10,1%	12,0%	14,0%
أورونج تونس	67,2%	59,2%	55,6%	53,6%	51,2%